

Φύλλο οδηγιών χρήσης: Πληροφορίες για τον ασθενή

Skyrizi 75 mg ενέσιμο διάλυμα σε προγεμισμένη σύριγγα risankizumab

▼ Το φάρμακο αυτό τελεί υπό συμπληρωματική παρακολούθηση. Αυτό θα επιτρέψει το γρήγορο εντοπισμό νέων πληροφοριών ασφάλειας. Μπορείτε να βοηθήσετε μέσω της αναφοράς πιθανών ανεπιθύμητων ενεργειών που ενδεχομένως παρουσιάζετε. Βλ. τέλος της παραγράφου 4 για τον τρόπο αναφοράς ανεπιθύμητων ενεργειών.

Διαβάστε προσεκτικά ολόκληρο το φύλλο οδηγιών χρήσης πριν αρχίσετε να χρησιμοποιείτε αυτό το φάρμακο, διότι περιλαμβάνει σημαντικές πληροφορίες για σας.

- Φυλάξτε αυτό το φύλλο οδηγιών χρήσης. Ίσως χρειαστεί να το διαβάσετε ξανά.
- Εάν έχετε περαιτέρω απορίες, ρωτήστε τον γιατρό, τον φαρμακοποιό ή τον νοσοκόμο σας.
- Η συνταγή για αυτό το φάρμακο χορηγήθηκε αποκλειστικά για σας. Δεν πρέπει να δώσετε το φάρμακο σε άλλους. Μπορεί να τους προκαλέσει βλάβη, ακόμα και όταν τα συμπτώματα της ασθένειας τους είναι ίδια με τα δικά σας.
- Εάν παρατηρήσετε κάποια ανεπιθύμητη ενέργεια, ενημερώστε τον γιατρό, τον φαρμακοποιό ή τον νοσοκόμο σας. Αυτό ισχύει και για κάθε πιθανή ανεπιθύμητη ενέργεια που δεν αναφέρεται στο παρόν φύλλο οδηγιών χρήσης. Βλέπε παράγραφο 4.

Τι περιέχει το παρόν φύλλο οδηγιών:

1. Τι είναι το Skyrizi και ποια είναι η χρήση του
2. Τι πρέπει να γνωρίζετε πριν χρησιμοποιήσετε το Skyrizi
3. Πώς να χρησιμοποιήσετε το Skyrizi
4. Πιθανές ανεπιθύμητες ενέργειες
5. Πώς να φυλάσσετε το Skyrizi
6. Περιεχόμενα της συσκευασίας και λοιπές πληροφορίες
7. Οδηγίες χρήσης

1. Τι είναι το Skyrizi και ποια είναι η χρήση του

Το Skyrizi περιέχει τη δραστική ουσία risankizumab.

Το Skyrizi χρησιμοποιείται για τη θεραπεία των ακόλουθων φλεγμονωδών νοσημάτων:

- Ψωρίαση κατά πλάκας
- Ψωριασική αρθρίτιδα

Τρόπος δράσης του Skyrizi

Το φάρμακο αυτό δρα σταματώντας μία πρωτεΐνη στο σώμα που ονομάζεται «IL-23», η οποία προκαλεί φλεγμονή.

Ψωρίαση κατά πλάκας

Το Skyrizi χρησιμοποιείται για τη θεραπεία ενηλίκων με μέτρια έως σοβαρή ψωρίαση κατά πλάκας. Το Skyrizi μειώνει τη φλεγμονή και, επομένως, μπορεί να βοηθήσει στη μείωση των συμπτωμάτων της ψωρίασης κατά πλάκας όπως είναι το κάψιμο, ο κνησμός, ο πόνος, η ερυθρότητα και τα λέπια.

Ψωριασική αρθρίτιδα

Το Skyrizi χρησιμοποιείται για τη θεραπεία ενηλίκων με ψωριασική αρθρίτιδα. Η ψωριασική αρθρίτιδα είναι μία νόσος που προκαλεί φλεγμονή των αρθρώσεων και ψωρίαση. Εάν έχετε ενεργό ψωριασική αρθρίτιδα μπορεί να σας δοθούν αρχικά άλλα φάρμακα. Εάν αυτά τα φάρμακα δεν δρουν αρκετά καλά, θα σας δοθεί το Skyrizi είτε ως μονοθεραπεία ή σε συνδυασμό με άλλα φάρμακα για τη θεραπεία της ψωριασικής σας αρθρίτιδας.

Το Skyrizi μειώνει τη φλεγμονή και, επομένως, μπορεί να βοηθήσει στη μείωση του πόνου, της δυσκαμψίας και του πρηξίματος σε και γύρω από τις αρθρώσεις σας, του πόνου και της δυσκαμψίας στη σπονδυλική σας στήλη, του ψωριασικού δερματικού εξανθήματος, της ψωριασικής βλάβης των ονύχων και μπορεί να επιβραδύνει τη βλάβη στο οστό και τον χόνδρο των αρθρώσεών σας. Οι επιδράσεις αυτές μπορούν να διευκολύνουν τις καθημερινές σας δραστηριότητες, να μειώσουν την κόπωση και να βελτιώσουν την ποιότητα ζωής σας.

2. Τι πρέπει να γνωρίζετε πριν χρησιμοποιήσετε το Skyrizi

Μην χρησιμοποιήσετε το Skyrizi

- σε περίπτωση αλλεργίας στο risankizumab ή σε οποιοδήποτε άλλο από τα συστατικά αυτού του φαρμάκου (αναφέρονται στην παράγραφο 6).
- σε περίπτωση λοίμωξης, συμπεριλαμβανομένης της ενεργού φυματίωσης, η οποία κρίνεται από τον γιατρό σας ως σημαντική.

Προειδοποιήσεις και προφυλάξεις

Απευθυνθείτε στον γιατρό, τον φαρμακοποιό ή τον νοσοκόμο σας πριν και κατά τη διάρκεια της χρήσης του Skyrizi:

- εάν έχετε αυτή τη στιγμή λοίμωξη ή εάν έχετε λοίμωξη που εξακολουθεί να εκδηλώνεται.
- εάν έχετε φυματίωση.
- εάν έχετε κάνει πρόσφατα ή σχεδιάζετε να κάνετε ανοσοποίηση (εμβόλιο). Δεν θα πρέπει να σας δοθούν ορισμένοι τύποι εμβολίων κατά τη διάρκεια της χρήσης του Skyrizi.

Είναι σημαντικό να διατηρείτε ένα αρχείο με τον αριθμό παρτίδας του Skyrizi.

Κάθε φορά που χρησιμοποιείτε ένα νέο κουτί Skyrizi, σημειώστε την ημερομηνία και τον αριθμό παρτίδας (που βρίσκεται στη συσκευασία μετά την ένδειξη «Παρτίδα») και κρατήστε αυτά τα στοιχεία σε ένα ασφαλές μέρος.

Αλλεργικές αντιδράσεις

Ενημερώστε αμέσως τον γιατρό σας ή αναζητήστε ιατρική βοήθεια εάν παρατηρήσετε οποιαδήποτε σημεία αλλεργικής αντίδρασης κατά τη διάρκεια της λήψης του Skyrizi, όπως είναι τα εξής:

- δυσκολία στην αναπνοή ή την κατάποση
- οίδημα στο πρόσωπο, τα χείλη, τη γλώσσα ή τον φάρυγγα
- σοβαρός κνησμός του δέρματος, με ερυθρό εξάνθημα ή επηρμένα εξογκώματα

Παιδιά και έφηβοι

Το Skyrizi δεν συνιστάται για παιδιά και εφήβους ηλικίας κάτω των 18 ετών. Αυτό συμβαίνει γιατί το Skyrizi δεν έχει μελετηθεί στη συγκεκριμένη ηλικιακή ομάδα.

Άλλα φάρμακα και το Skyrizi

Ενημερώστε τον γιατρό, τον φαρμακοποιό ή τον νοσοκόμο σας:

- εάν χρησιμοποιείτε, έχετε πρόσφατα χρησιμοποιήσει ή ενδέχεται να χρησιμοποιήσετε άλλα φάρμακα.
- εάν έχετε υποβληθεί πρόσφατα ή πρόκειται να υποβληθείτε σε εμβολιασμό. Δεν θα πρέπει να σας χορηγηθούν ορισμένοι τύποι εμβολίων κατά τη διάρκεια της χρήσης του Skyrizi.

Εάν δεν είστε σίγουροι, απευθυνθείτε στον γιατρό, τον φαρμακοποιό ή τον νοσοκόμο σας πριν και κατά τη διάρκεια της χρήσης του Skyrizi.

Κύηση, αντισύλληψη και θηλασμός

Εάν είστε έγκυος, νομίζετε ότι μπορεί να είστε έγκυος ή σχεδιάζετε να αποκτήσετε παιδί, ζητήστε τη συμβουλή του γιατρού σας πριν πάρετε αυτό το φάρμακο. Αυτό θα πρέπει να το κάνετε γιατί δεν είναι γνωστός ο τρόπος με τον οποίο αυτό το φάρμακο θα επηρεάσει το μωρό.

Εάν είστε γυναίκα που μπορεί να μείνει έγκυος, θα πρέπει να χρησιμοποιείτε αντισύλληψη κατά τη διάρκεια της χρήσης αυτού του φαρμάκου και για τουλάχιστον 21 εβδομάδες μετά από την τελευταία δόση του Skyrizi.

Εάν θηλάζετε ή σχεδιάζετε να θηλάσετε, μιλήστε με τον γιατρό σας πριν χρησιμοποιήσετε αυτό το φάρμακο.

Οδήγηση και χρήση μηχανημάτων

Το Skyrizi δεν είναι πιθανό να επηρεάσει την ικανότητά σας να οδηγείτε ή να χρησιμοποιείτε μηχανήματα.

Το Skyrizi περιέχει σορβιτόλη και νάτριο

Αυτό το φάρμακο περιέχει 68 mg σορβιτόλης ανά δόση 150 mg.

Αυτό το φάρμακο περιέχει λιγότερο από 1 mmol νατρίου (23 mg) ανά 150 mg, δηλ. είναι ουσιαστικά «ελεύθερο νατρίου».

3. Πώς να χρησιμοποιήσετε το Skyrizi

Πάντοτε να χρησιμοποιείτε το φάρμακο αυτό αυστηρά σύμφωνα με τις οδηγίες του γιατρού ή του φαρμακοποιού σας. Εάν έχετε αμφιβολίες, ρωτήστε τον γιατρό ή τον φαρμακοποιό σας.

Το φάρμακο αυτό χορηγείται ως 2 ενέσεις κάτω από το δέρμα σας (οι οποίες ονομάζονται «υποδόριες ενέσεις»).

Πόσο Skyrizi θα πρέπει να χρησιμοποιήσετε

Η δόση είναι 150 mg χορηγούμενα σε δύο ενέσεις των 75 mg.

	Πόσο;	Πότε;
1^η δόση	150 mg (δύο ενέσεις των 75 mg)	Όταν σας πει ο γιατρός σας
2^η δόση	150 mg (δύο ενέσεις των 75 mg)	4 εβδομάδες μετά από την 1 ^η δόση
Λοιπές δόσεις	150 mg (δύο ενέσεις των 75 mg)	Κάθε 12 εβδομάδες ξεκινώντας μετά από τη 2 ^η δόση

Εσείς και ο γιατρός, ο φαρμακοποιός ή ο νοσοκόμος σας θα πρέπει να αποφασίσετε εάν θα πρέπει να πραγματοποιείτε μόνοι σας την ένεση αυτού του φαρμάκου. Μην πραγματοποιείτε την ένεση αυτού του φαρμάκου μόνοι σας παρά μόνο εάν σας έχει εκπαιδεύσει ο γιατρός, ο φαρμακοποιός ή ο νοσοκόμος σας. Ο πάροχος φροντίδας μπορεί, επίσης, να σας χορηγήει τις ενέσεις σας μετά από εκπαίδευση.

Διαβάστε την παράγραφο 7 «Οδηγίες χρήσης» στο τέλος αυτού του φύλλου οδηγιών χρήσης πριν κάνετε την ένεση του Skyrizi στον εαυτό σας.

Εάν χρησιμοποιήσετε μεγαλύτερη δόση Skyrizi από την κανονική

Εάν έχετε χρησιμοποιήσει μεγαλύτερη ποσότητα Skyrizi από την κανονική ή εάν η δόση έχει χορηγηθεί νωρίτερα από τις οδηγίες που αναφέρονται στη συνταγή του γιατρού σας, επικοινωνήστε με τον γιατρό σας.

Εάν ξεχάσετε να χρησιμοποιήσετε το Skyrizi

Εάν ξεχάσετε να χρησιμοποιήσετε το Skyrizi, πραγματοποιήστε την ένεση της δόσης αμέσως μόλις το θυμηθείτε. Επικοινωνήστε με τον γιατρό σας εάν δεν είστε σίγουροι σχετικά με το τι πρέπει να κάνετε.

Εάν σταματήσετε να χρησιμοποιείτε το Skyrizi

Μην σταματήσετε να χρησιμοποιείτε το Skyrizi εάν δεν έχετε μιλήσει πρώτα με τον γιατρό σας. Εάν σταματήσετε τη θεραπεία, τα συμπτώματά σας μπορεί να επιστρέψουν.

Εάν έχετε περισσότερες ερωτήσεις σχετικά με τη χρήση αυτού του φαρμάκου, ρωτήστε τον γιατρό, τον φαρμακοποιό ή τον νοσοκόμο σας.

4. Πιθανές ανεπιθύμητες ενέργειες

Όπως όλα τα φάρμακα, έτσι και αυτό το φάρμακο μπορεί να προκαλέσει ανεπιθύμητες ενέργειες, αν και δεν παρουσιάζονται σε όλους τους ανθρώπους.

Σοβαρές ανεπιθύμητες ενέργειες

Επικοινωνήστε με τον γιατρό σας ή ζητήστε άμεσα ιατρική βοήθεια εάν έχετε συμπτώματα σοβαρής λοίμωξης όπως είναι τα εξής:

- πυρετός, συμπτώματα παρόμοια με της γρίπης, νυχτερινές εφιδρώσεις
- αίσθημα κόπωσης ή δύσπνοια, βήχας ο οποίος δεν υποχωρεί
- ζεστό, ερυθρό και επώδυνο δέρμα, ή επώδυνο δερματικό εξάνθημα με φυσαλίδες

Ο γιατρός σας θα αποφασίσει εάν μπορείτε να συνεχίσετε να χρησιμοποιείτε το Skyrizi.

Άλλες ανεπιθύμητες ενέργειες

Ενημερώστε τον γιατρό, τον φαρμακοποιό ή τον νοσοκόμο σας εάν εμφανίσετε οποιαδήποτε από τις ακόλουθες ανεπιθύμητες ενέργειες.

Πολύ συχνές: μπορεί να επηρεάσουν περισσότερα από 1 στα 10 άτομα

- λοιμώξεις της ανώτερης αναπνευστικής οδού με συμπτώματα όπως είναι ο πονόλαιμος και η βουλωμένη μύτη

Συχνές: μπορεί να επηρεάσουν έως 1 στα 10 άτομα

- αίσθημα κόπωσης
- μυκητιασική δερματική λοίμωξη
- αντιδράσεις στη θέση της ένεσης (όπως κοκκίνισμα ή πόνος)
- κνησμός
- πονοκέφαλος

Μη συχνές: μπορεί να επηρεάσουν μέχρι 1 στα 100 άτομα

- μικρά επηρμένα κόκκινα εξογκώματα στο δέρμα

Αναφορά ανεπιθύμητων ενεργειών

Εάν παρατηρήσετε κάποια ανεπιθύμητη ενέργεια, ενημερώστε τον γιατρό, τον φαρμακοποιό ή τον νοσοκόμο σας. Αυτό ισχύει και για κάθε πιθανή ανεπιθύμητη ενέργεια που δεν αναφέρεται στο παρόν φύλλο οδηγιών χρήσης. Μπορείτε επίσης να αναφέρετε ανεπιθύμητες ενέργειες απευθείας (για λεπτομέρειες ανατρέξτε παρακάτω). Μέσω της αναφοράς ανεπιθύμητων ενεργειών, μπορείτε να βοηθήσετε στη συλλογή περισσότερων πληροφοριών σχετικά με την ασφάλεια του παρόντος φαρμάκου.

Ελλάδα

Εθνικός Οργανισμός Φαρμάκων

Μεσογείων 284

GR-15562 Χολαργός, Αθήνα

Τηλ: + 30 21 32040380/337

Φαξ: + 30 21 06549585

Ιστότοπος: <http://www.eof.gr>

Κύπρος

Φαρμακευτικές Υπηρεσίες
Υπουργείο Υγείας
CY-1475 Λευκωσία
Τηλ: +357 22608607
Φαξ: + 357 22608669
Ιστότοπος: www.moh.gov.cy/phs

5. Πώς να φυλάσσετε το Skyrizi

Το φάρμακο αυτό πρέπει να φυλάσσεται σε μέρη που δεν το βλέπουν και δεν το φθάνουν τα παιδιά.

Να μη χρησιμοποιείτε αυτό το φάρμακο μετά την ημερομηνία λήξης που αναφέρεται στην επισήμανση της σύριγγας και στο κουτί μετά τη 'ΛΗΞΗ'.

Φυλάσσετε σε ψυγείο στους 2°C - 8°C. Μην καταψύχετε.

Φυλάσσετε τις προγεμισμένες σύριγγες στο αρχικό κουτί για να τις προστατεύσετε από το φως.

Να μη χρησιμοποιείτε αυτό το φάρμακο εάν το υγρό είναι θολό ή περιέχει νιφάδες ή μεγάλα σωματίδια.

Μην πετάτε φάρμακα στο νερό της αποχέτευσης ή στα οικιακά απορρίμματα. Ρωτήστε τον φαρμακοποιό σας για το πώς να πετάξετε τα φάρμακα που δεν χρησιμοποιείτε πια. Αυτά τα μέτρα θα βοηθήσουν στην προστασία του περιβάλλοντος.

6. Περιεχόμενα της συσκευασίας και λοιπές πληροφορίες

Τι περιέχει το Skyrizi

- Η δραστική ουσία είναι το risankizumab. Κάθε προγεμισμένη σύριγγα περιέχει 75 mg risankizumab σε 0,83 mL διαλύματος.
- Τα άλλα συστατικά είναι το εξαϋδρικό ηλεκτρικό δινάτριο, το ηλεκτρικό οξύ, η σορβιτόλη, το πολυσορβικό 20 και το ύδωρ για ενέσιμα.

Εμφάνιση του Skyrizi και περιεχόμενο της συσκευασίας

Το Skyrizi είναι διαυγές και άχρωμο έως ελαφρώς κίτρινο υγρό σε προγεμισμένη σύριγγα με προστατευτικό κάλυμμα βελόνας. Το υγρό μπορεί να περιέχει μικροσκοπικά λευκά ή διαυγή σωματίδια.

Κάθε συσκευασία περιέχει 2 προγεμισμένες σύριγγες και 2 επιθέματα αλκοόλης.

Κάτοχος Άδειας Κυκλοφορίας

AbbVie Deutschland GmbH & Co. KG
Knollstrasse
67061 Ludwigshafen
Γερμανία

Παρασκευαστής

AbbVie S.r.l.
04011 Campoverde di Aprilia
(Latina)
Ιταλία

Για οποιαδήποτε πληροφορία σχετικά με το παρόν φαρμακευτικό προϊόν, παρακαλείστε να απευθυνθείτε στον τοπικό αντιπρόσωπο του Κατόχου της Άδειας Κυκλοφορίας:

Ελλάδα

AbbVie ΦΑΡΜΑΚΕΥΤΙΚΗ Α.Ε.

Τηλ: +30 214 4165 555

Κύπρος

Lifepharma (Z.A.M.) Ltd

Τηλ: +357 22 34 74 40

Το παρόν φύλλο οδηγιών χρήσης αναθεωρήθηκε για τελευταία φορά στις 11/2021.

Άλλες πηγές πληροφοριών

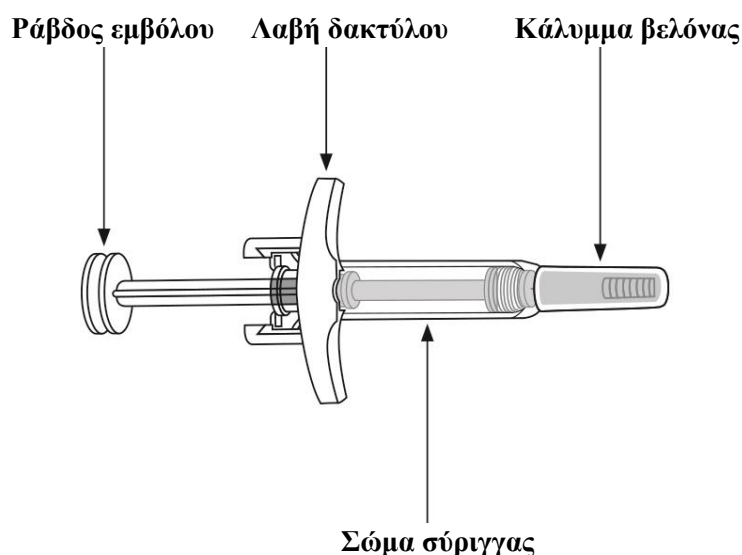
Λεπτομερείς πληροφορίες για το φάρμακο αυτό είναι διαθέσιμες στο δικτυακό τόπο του Ευρωπαϊκού Οργανισμού Φαρμάκων: <http://www.ema.europa.eu>.

Λεπτομερείς και επικαιροποιημένες πληροφορίες για το συγκεκριμένο προϊόν είναι διαθέσιμες σαρώνοντας με έξυπνο κινητό τηλέφωνο (smartphone) τον κωδικό QR που βρίσκεται παρακάτω ή επάνω στην εξωτερική συσκευασία. Οι ίδιες πληροφορίες είναι επίσης διαθέσιμες στον ακόλουθο σύ νδεσμο (URL): www.skyrizi.eu

Για να ακούσετε ή να ζητήσετε ένα αντίγραφο αυτού του φύλλου οδηγιών χρήσης σε μεγάλη εκτύπωση ή ηχογραφημένο, παρακαλούμε επικοινωνήστε με τον τοπικό αντιπρόσωπο του Κατόχου Άδειας Κυκλοφορίας.

7. Οδηγίες χρήσης

Παρακαλείστε να διαβάσετε όλη την παράγραφο 7 πριν χρησιμοποιήσετε το Skyrizi



Σημαντικές πληροφορίες που θα πρέπει να γνωρίζετε πριν πραγματοποιήσετε την ένεση του Skyrizi

- Θα πρέπει να λάβετε εκπαίδευση σχετικά με τον τρόπο ένεσης του Skyrizi πριν πραγματοποιήσετε την ένεση. Μιλήστε με τον γιατρό, τον φαρμακοποιό ή τον νοσοκόμο σας εάν χρειάζεστε βοήθεια

- Σημειώστε τις ημερομηνίες στο ημερολόγιό σας ώστε να γνωρίζετε πότε θα πρέπει να χρησιμοποιήσετε ξανά το Skyrizi
- Κρατήστε το Skyrizi στην αρχική συσκευασία για να προστατεύσετε το φάρμακο από το φως μέχρι να έρθει η ώρα που θα το χρησιμοποιήσετε
- **Μην** πραγματοποιείτε ένεση εάν το υγρό είναι θολό ή περιέχει νιφάδες ή μεγάλα σωματίδια. Το υγρό θα πρέπει να φαίνεται διαυγές έως ελαφρώς κίτρινο και μπορεί να περιέχει μικροσκοπικά λευκά ή διαυγή σωματίδια
- **Μην** ανακινείτε τη σύριγγα
- Περιμένετε ώστε να αφαιρέσετε το κάλυμμα της βελόνας μόνο ακριβώς πριν από τη στιγμή της ένεσης

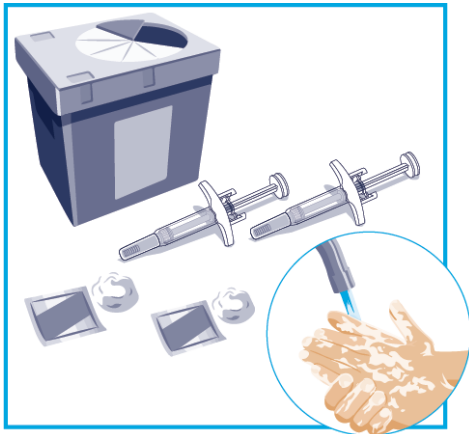
Επιστρέψτε αυτό το φάρμακο στο φαρμακείο

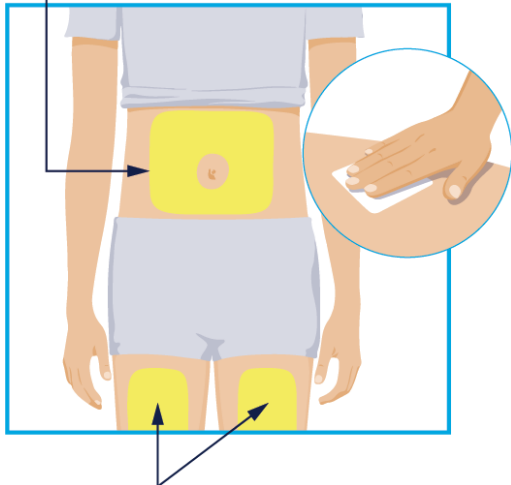
- εάν η ημερομηνία λήξης (ΛΗΞΗ) έχει παρέλθει.
- εάν το υγρό έχει παγώσει (ακόμα και εάν έχει αποψυχθεί)
- εάν η σύριγγα έχει πέσει ή έχει υποστεί βλάβη.
- εάν το χάρτινο κάλυμμα δίσκου της σύριγγας έχει παραβιαστεί ή λείπει.

Για μια ευκολότερη ένεση: Βγάλτε το κουτί από το ψυγείο και αφήστε το σε θερμοκρασία δωματίου, μακριά από το άμεσο ηλιακό φως, για **15 έως 30 λεπτά** πριν από την ένεση.

- **Μην** θερμάνετε το Skyrizi με οποιονδήποτε άλλο τρόπο (για παράδειγμα, σε φούρνο μικροκυμάτων ή ζεστό νερό)
- Φυλάξτε τις σύριγγες στο κουτί μέχρι να είστε έτοιμος να κάνετε την ένεση

Ακολουθείτε τις οδηγίες παρακάτω κάθε φορά που χρησιμοποιείτε το Skyrizi

<p>ΒΗΜΑ 1</p> 	<p>Τοποθετήστε τα ακόλουθα αντικείμενα σε μία καθαρή, επίπεδη επιφάνεια:</p> <ul style="list-style-type: none"> • 2 προγεμισμένες σύριγγες και 2 επιθέματα αλκοόλης (συμπεριλαμβάνονται στο κουτί) • 2 τεμάχια βαμβακιού ή επιθέματα γάζας (δεν περιλαμβάνονται στο κουτί) • Ειδικό δοχείο απόρριψης (δεν περιλαμβάνεται στη συσκευασία) <p>Πλύνετε και στεγνώστε τα χέρια σας.</p> <p>Ξεκινήστε με μία σύριγγα για την πρώτη ένεση.</p> <p>Για την πλήρη δόση, απαιτούνται 2 ενέσεις, η μία μετά από την άλλη.</p>
<p>ΒΗΜΑ 2</p> <p>Σημεία ένεσης</p>	<p>Επιλέξτε από αυτές τις 3 περιοχές για να κάνετε την ένεση:</p> <ul style="list-style-type: none"> • εμπρόσθιο μέρος αριστερού μηρού • εμπρόσθιο μέρος δεξιού μηρού • κοιλιά σε απόσταση τουλάχιστον 5 εκατοστών από τον αφαλό <p>Για τη δεύτερη σύριγγα, πραγματοποιήστε την ένεση τουλάχιστον 3 εκατοστά πιο μακριά από την πρώτη ένεση. Μην κάνετε την ένεση στο ίδιο σημείο.</p>

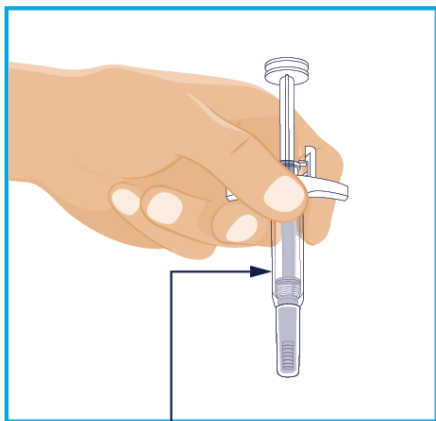


Σημεία ένεσης

Πριν από κάθε ένεση, σκουπίστε με ένα επίθεμα αλκοόλης το σημείο στο οποίο θα κάνετε την ένεση με κυκλική κίνηση.

- **Μην** αγγίζετε ή φουσάτε το σημείο της ένεσης αφού καθαριστεί. Αφήστε το δέρμα να στεγνώσει πριν κάνετε την ένεση
- **Μην** κάνετε την ένεση πάνω από τα ρούχα
- **Μην** κάνετε την ένεση σε δέρμα που είναι ευαίσθητο, έχει μώλωπες, είναι κόκκινο, σκληρό, έχει ουλές ή ραγάδες
- **Μην** κάνετε την ένεση σε περιοχές που έχουν προσβληθεί από ψωρίαση

ΒΗΜΑ 3



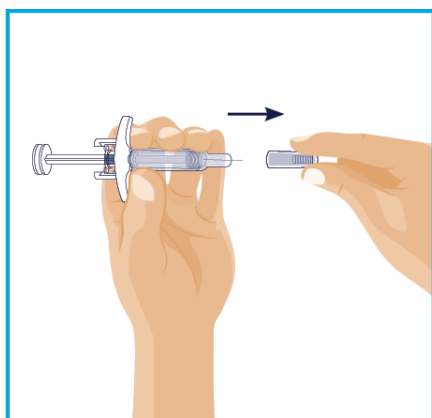
Ελέγξτε το υγρό

Κρατήστε τη σύριγγα με την καλυμμένη βελόνα να δείχνει προς τα κάτω, όπως φαίνεται.

Ελέγξτε το υγρό στη σύριγγα.

- Είναι φυσιολογικό να βλέπετε φυσαλίδες στο παράθυρο
- Το υγρό θα πρέπει να φαίνεται διαυγές έως ελαφρώς κίτρινο και μπορεί να περιέχει μικροσκοπικά λευκά ή διαυγή σωματίδια
- **Μην** το χρησιμοποιήσετε εάν το υγρό είναι θολό ή περιέχει νιφάδες ή μεγάλα σωματίδια

ΒΗΜΑ 4

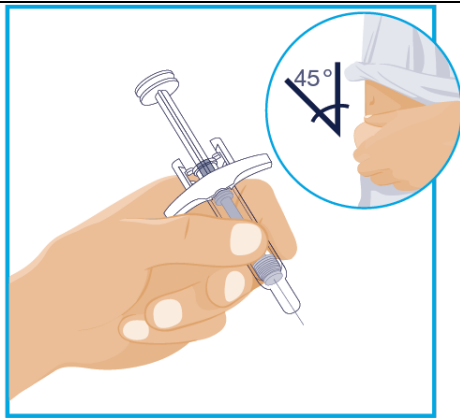


Αφαίρεση του καλύμματος της βελόνας:

- Κρατήστε τη σύριγγα με το ένα χέρι μεταξύ της λαβής του δακτύλου και του καλύμματος της βελόνας
- Με το άλλο χέρι, τραβήξτε απαλά το κάλυμμα της βελόνας για να το αφαιρέσετε
- **Μην** κρατάτε ή τραβάτε τη ράβδο του εμβόλου όταν αφαιρείτε το κάλυμμα της βελόνας
- Μπορεί να δείτε μία σταγόνα υγρού στην άκρη της βελόνας. Αυτό είναι φυσιολογικό
- Απορρίψτε το κάλυμμα της βελόνας
- **Μην** αγγίζετε τη βελόνα με τα δάκτυλά σας ή μην την αφήσετε να έρθει σε επαφή με οτιδήποτε

ΒΗΜΑ 5

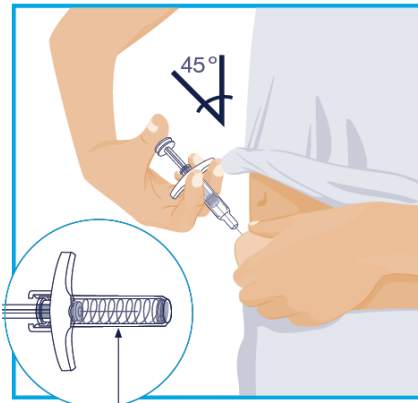
Κρατήστε το σώμα της σύριγγας στο ένα χέρι ανάμεσα στον αντίχειρα και στον δείκτη, όπως θα κάνατε με ένα μολύβι.



Ανασηκώστε ελαφρά την περιοχή του καθαρού δέρματος με το άλλο σας χέρι και κρατήστε τη σταθερά.

Με μια γρήγορη, σύντομη κίνηση εισάγετε ολόκληρη τη βελόνα μέσα στο δέρμα με μια γωνία περίπου 45 μοιρών. Κρατήστε τη σύριγγα σταθερή στην ίδια γωνία.

ΒΗΜΑ 6



Προστατευτικό κάλυμμα βελόνας

Σπρώξτε απαλά τη ράβδο του εμβόλου σε όλο του το μήκος μέχρι να εγχυθεί όλο το υγρό.

Τραβήξτε τη βελόνα έξω από το δέρμα διατηρώντας τη σύριγγα στην ίδια γωνία.

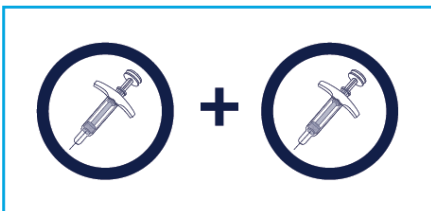
Απομακρύνετε αργά τον αντίχειρά σας από τη ράβδο του εμβόλου.. Κατόπιν, η βελόνα θα καλυφθεί από το προστατευτικό της κάλυμμα.

- Το προστατευτικό κάλυμμα της βελόνας δεν θα ενεργοποιηθεί παρά μόνο εάν έχει εγχυθεί όλο το υγρό.
- Μιλήστε με τον γιατρό, τον φαρμακοποιό ή το νοσοκόμο σας εάν πιστεύετε ότι δεν έχετε χορηγήσει την πλήρη δόση.

Πιέστε ένα τεμάχιο βαμβακιού ή ένα επίθεμα γάζας στο σημείο που κάνατε την ένεση και κρατήστε το πατημένο για 10 δευτερόλεπτα.

Μην τρίψετε το δέρμα στο οποίο κάνατε την ένεση. Μπορεί να εμφανίσετε μικρή αιμορραγία στο σημείο στο οποίο πραγματοποιήσατε την ένεση. Αυτό είναι φυσιολογικό.

ΒΗΜΑ 7



Απαιτούνται 2 ενέσεις

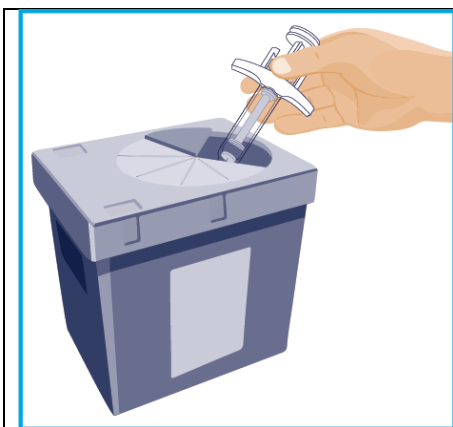
Για την πλήρη δόση, απαιτούνται δύο ενέσεις, η μία μετά από την άλλη.

- Επαναλάβετε τα βήματα 2 έως 6 με τη δεύτερη σύριγγα
- Εγχύστε τη δεύτερη σύριγγα αμέσως μετά από την πρώτη ένεση αλλά τουλάχιστον 3 εκατοστά μακριά από την θέση της πρώτης ένεσης

ΒΗΜΑ 8

Απορρίψτε τυχόν χρησιμοποιημένες σύριγγες σε ένα ειδικό δοχείο απόρριψης αμέσως μετά τη χρήση.

- **Μην** πετάτε τυχόν χρησιμοποιημένες σύριγγες στα οικιακά απορρίμματα.



- Ο γιατρός, ο φαρμακοποιός ή ο νοσοκόμος σας θα σας ενημερώσει για τον τρόπο επιστροφής του ειδικού δοχείου απόρριψης.